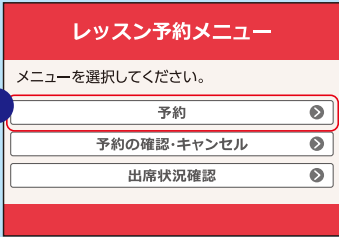
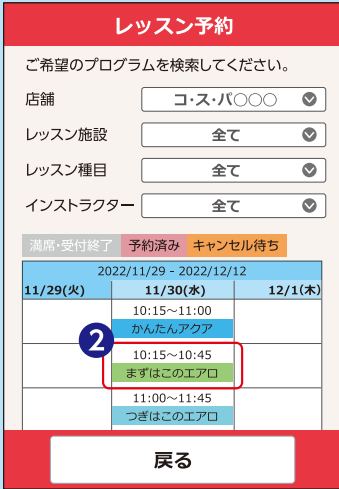


レッスン予約【予約手順】

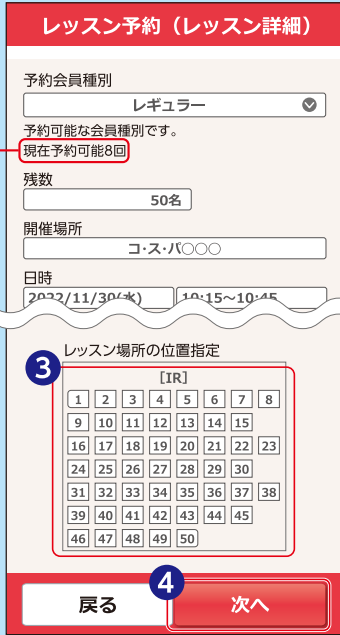
・レッスンの予約ができます。



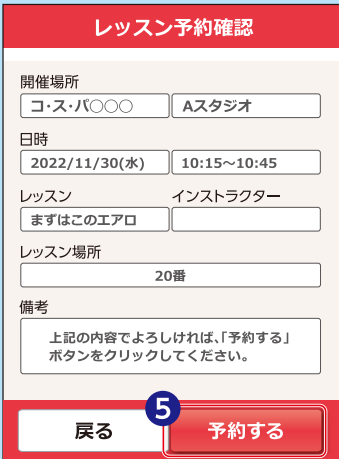
① **予約** ボタンを押します。



② 店舗を確認のうえ、予約希望レッスンを選択してください。



③ 位置指定の表示がある場合、位置を選択してください。
④ 内容を確認し、**次へ** ボタンを押します。




⑤ 予約内容を確認し、**予約する** ボタンを押します。

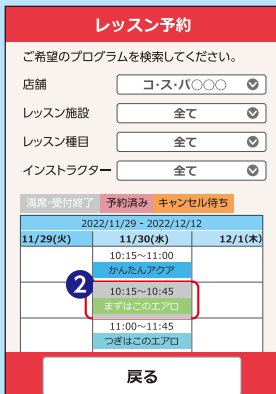
登録が完了すると、確認メールが届きます。

レッスン予約【キャンセル待ち】

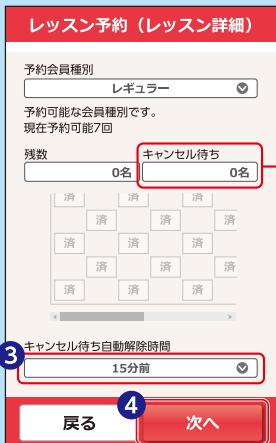
・定員になったレッスンは、キャンセル待ちができます。



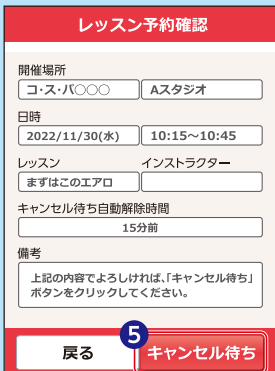
① **予約** ボタンを押します。



② 店舗を確認のうえ、予約希望レッスンを選択してください。



③ キャンセル待ち自動解除時間を選択します。
④ 内容を確認し、**次へ** ボタンを押します。



⑤ 内容を確認し、**キャンセル待ち** ボタンを押します。

すでにキャンセル待ちされている方の人数が、確認できます。

レッスン予約【予約の確認・キャンセル手順】

•予約したレッスンの確認ができます。

レッスン予約メニュー

メニューを選択してください。

予約

1 予約の確認・キャンセル

出席状況確認

- ① 予約の確認・キャンセル ボタンを押します。

予約の確認・キャンセル

インターネットによる予約のキャンセルは、レッスン開始の〇〇分前までとさせていただきます。

予約中 **キャンセル**

リトモス **2** **4**

インストラクター:
2022/12/09 9:45~10:45

キャンセル待ち **3** **キャンセル**

まずはこのエアロ **キャンセル待ち:0名**

インストラクター:
2022/11/30 10:15~10:45

キャンセル待ち自動解除時間:レッスン開始15分前

- ②レッスン名横の数字がスタジオ予約位置となります。
- ③確認したタイミングで、ご自身より前にキャンセル待ちされている方の人数が表示されます。

•予約したレッスンのキャンセルができます。

レッスン予約メニュー

メニューを選択してください。

予約

1 予約の確認・キャンセル

出席状況確認

- ① 予約の確認・キャンセル ボタンを押します。

予約の確認・キャンセル

インターネットによる予約のキャンセルは、レッスン開始の〇〇分前までとさせていただきます。

予約中 **キャンセル** **2**

リトモス **4**

インストラクター:
2022/12/09 9:45~10:45

キャンセル待ち **キャンセル**

まずはこのエアロ **キャンセル待ち:0名**

インストラクター:
2022/11/30 10:15~10:45

キャンセル待ち自動解除時間:レッスン開始15分前

- ②キャンセル希望のレッスンの **キャンセル** ボタンを押します。

キャンセル内容の確認

予約のキャンセル内容を確認してください。

予約情報

予約日
2022年12月9日(金)

時間
9:45~10:45

レッスン
リトモス

戻る **3** キャンセルする

- ③内容を確認し、**キャンセルする** ボタンを押します。

登録が完了すると、確認メールが届きます。

